


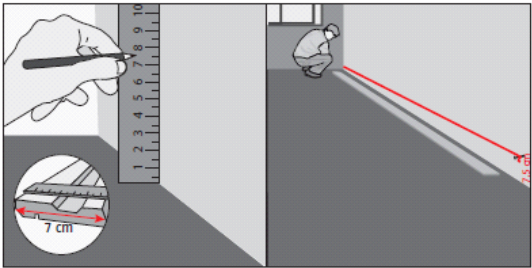
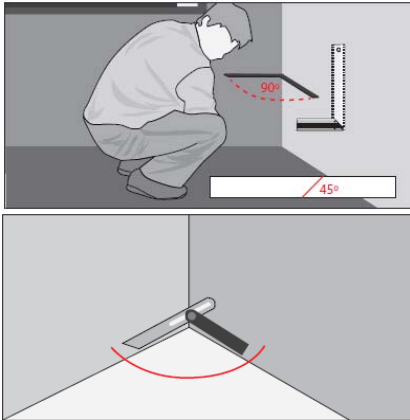


Definición	Los guardapolvos son encargados de mejorar la terminación del suelo con el muro y no permite que se ensucien las esquinas de las paredes.
------------	---

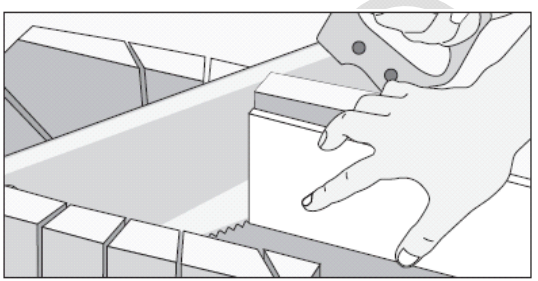
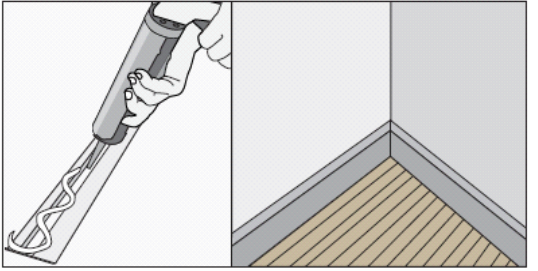
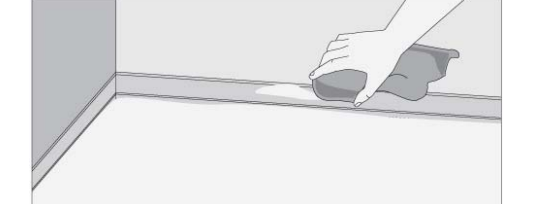
Aplicación	a) Verificar nivelación de piso y muros, para no tener que compensar con otros materiales los desniveles.
	a) Debe excluirse la aplicación sobre soporte húmedo (yeso fresco) y en condiciones de secado forzado (secador, deshumidificador, temperatura excepcionalmente elevada, etc.)
	b) Verificar el material de la moldura a utilizar, ya que dependiendo del tipo de pavimento es que se debe seleccionar el material.

EETT (Componentes)	Guardapolvo MDF según requerimientos del proyecto, adhesivo de montaje marca Topex o similar.  Cualquier cambio debe ser aprobado por Oficina Técnica
-----------------------	---

Elaboró	Revisó	Autorizó
Nombre : Operaciones Puesto : Unidad Técnica Fecha : 01.02.2020 Firma:	Nombre : Puesto : Fecha : Firma:	Nombre : Cristián Mercado A Puesto : Gerente General Fecha : 01.04.2020 Firma:
<small>La firma representa que la persona quien genera el documento revisó y alineó lo requerido de las Políticas, Procedimientos Locales y Corporativos, así como las Regulaciones Locales. Por lo que entiende en su totalidad el contexto, ha verificado y corroborado que es posible dar seguimiento puntual y cumplir con el alcance del mismo.</small>	<small>La firma representa que se ha verificado la funcionalidad para llevar a cabo la ejecución de este procedimiento de acuerdo a los pasos que en este documento se establecen. (Firma del Responsable de Calidad, O del responsable del Proceso o del Área)</small>	<small>La firma representa que la persona confirma que el documento está de acuerdo a los lineamientos de GO WORK SPA y autoriza su implementación.</small>

INSTALACION O PASO A PASO	IMAGEN
<p><b>1.- Limpieza y reparación de Superficie:</b></p> <p>Se debe barrer y aspirar la superficie para eliminar polvo o restos de partículas que impidan una buena adherencia.</p> <p>La unión entre piso y muro debe estar muy bien afinado, seco, libre de humedad, nivelado y sin imperfecciones.</p>	
<p><b>2.- Línea guía:</b></p> <p>Inicialmente se debe medir el guardapolvos y sumarle unos 5mm, traspasando la altura al muro midiendo desde el piso nivelado. Se marca en varios lados del muro para luego trazar una línea a lo largo con un tizador.</p> <p>A partir de esta marca hacia abajo debe ir instalado el guardapolvos.</p>	
<p><b>2.- Ángulos rectos y otros:</b></p> <p>En las esquinas de encuentros de muros se forman ángulos de 90°, por lo tanto para que calcen los extremos de la tira, cada uno debe tener 45°</p> <p>Si existieran otros ángulos, estos se deben medir con transportador.</p> <p>Para que todos los ángulos calcen es recomendable ir cortando de uno a la vez, probarlo en su posición y cortar el que sigue, ya que así podemos hacer ajustes y asegurarnos que los extremos tengan un buen encuentro.</p>	

Elaboró	Revisó	Autorizó
<p>Nombre : Operaciones Puesto : Unidad Técnica Fecha : 01.02.2020 Firma:</p>	<p>Nombre : Puesto : Fecha : Firma:</p>	<p>Nombre : Cristián Mercado A Puesto : Gerente General Fecha : 01.04.2020 Firma:</p>
<p>La firma representa que la persona quien genera el documento revisó y alineó lo requerido de las Políticas, Procedimientos Locales y Corporativos, así como las Regulaciones Locales. Por lo que entiende en su totalidad el contexto, ha verificado y corroborado que es posible dar seguimiento puntual y cumplir con el alcance del mismo.</p>	<p>La firma representa que se ha verificado la funcionalidad para llevar a cabo la ejecución de este procedimiento de acuerdo a los pasos que en este documento se establecen. (Firma del Responsable de Calidad, O del responsable del Proceso o del Área)</p>	<p>La firma representa que la persona confirma que el documento está de acuerdo a los lineamientos de GO WORK SPA y autoriza su implementación.</p>

<p><b>3.- Corte de guardapolvo:</b></p> <p>Se deben cortar los guardapolvos para las esquinas, esto se realiza en ángulos de 45° o 22,5° ayudado con una caja de ingletes y un serrucho.</p> <p>Recordar que para hacer coincidir los extremos de los guardapolvos hay que cortar uno en una dirección y el otro que complemente la otra, para que así formen juntos la esquina.</p>	
<p><b>4.- Pegamento:</b></p> <p>El adhesivo de montaje debe colocarse en una pistola calafatera, con esta se aplica una línea por el reverso del guardapolvos. Posteriormente se pegan en el muro dejando presionado unos minutos para que tenga una buena adherencia</p> <p>Estos guardapolvos además se pueden reforzar en la esquinas con puntas.</p> <p>En caso de necesitar uniones entre una tira de guardapolvos y otra, esta se debe hacer con un corte angulado y no recta porque esto hace que se note más la unión</p>	
<p><b>5.- Limpieza:</b></p> <p>Al pegar pueden sobresalir restos de pegamentos, estos deben ser eliminados mediando una esponja o paño húmedo.</p>	

Elaboró	Revisó	Autorizó
<p>Nombre : Operaciones Puesto : Unidad Técnica Fecha : 01.02.2020 Firma:</p>	<p>Nombre : Puesto : Fecha : Firma:</p>	<p>Nombre : Cristián Mercado A Puesto : Gerente General Fecha : 01.04.2020 Firma:</p>
<p>La firma representa que la persona quien genera el documento revisó y alineó lo requerido de las Políticas, Procedimientos Locales y Corporativos, así como las Regulaciones Locales. Por lo que entiende en su totalidad el contexto, ha verificado y corroborado que es posible dar seguimiento puntual y cumplir con el alcance del mismo.</p>	<p>La firma representa que se ha verificado la funcionalidad para llevar a cabo la ejecución de este procedimiento de acuerdo a los pasos que en este documento se establecen. (Firma del Responsable de Calidad, O del responsable del Proceso o del Área)</p>	<p>La firma representa que la persona confirma que el documento está de acuerdo a los lineamientos de GO WORK SPA y autoriza su implementación.</p>



NOTAS :



Elaboró	Revisó	Autorizó
Nombre : Operaciones Puesto : Unidad Técnica Fecha : 01.02.2020 Firma:	Nombre : Puesto : Fecha : Firma:	Nombre : Cristián Mercado A Puesto : Gerente General Fecha : 01.04.2020 Firma:
La firma representa que la persona quien genera el documento revisó y alineó lo requerido de las Políticas, Procedimientos Locales y Corporativos, así como las Regulaciones Locales. Por lo que entiende en su totalidad el contexto, ha verificado y corroborado que es posible dar seguimiento puntual y cumplir con el alcance del mismo.	La firma representa que se ha verificado la funcionalidad para llevar a cabo la ejecución de este procedimiento de acuerdo a los pasos que en este documento se establecen. (Firma del Responsable de Calidad, O del responsable del Proceso o del Área)	La firma representa que la persona confirma que el documento está de acuerdo a los lineamientos de GO WORK SPA y autoriza su implementación.